

МЕСЕЧЕН СТАТИСТИЧКИ БИЛТЕН

МАРТ 2019

Пазарна капитализација : 167.397.813.017

Промет : 995.462.412

Број на трансакции: 1.396

МБИ10: 3.664,66

↓1,80%

↑232,30%

↓10,05%

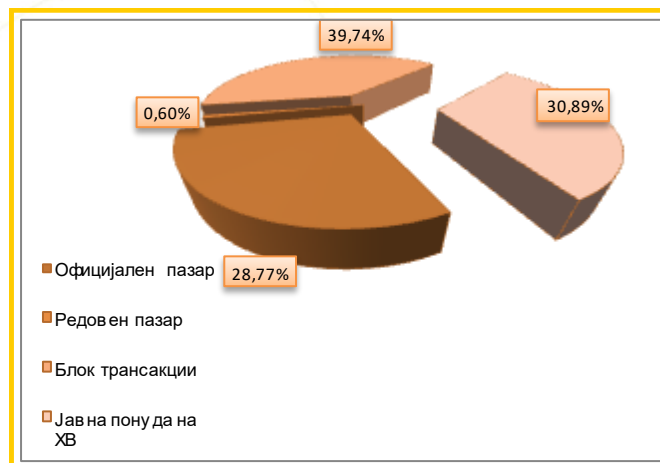
↑0,30%

БЕРЗАНСКИ ПОКАЗАТЕЛИ

ПРОМЕТ (денари)	Февруари 2019	Март 2019	%
КЛАСИЧНО ТРГУВАЊЕ	272.811.020	292.372.091	7,17
АКЦИИ	256.552.280	266.828.391	4,01
ОБВРЗНИЦИ	16.258.740	14.099.285	-13,28
ДРУГИ ХАРТИИ ОД ВРЕДНОСТ	0	11.444.415	-
ПРОСЕЧЕН ДНЕВЕН ПРОМЕТ (денари)	13.640.551	13.922.481	2,07
ПРОСЕЧЕН ДНЕВЕН БРОЈ НА ТРАНСАКЦИИ	77	65	-15,46
БЛОК ТРАНСАКЦИИ	26.754.994	395.615.321	1.378,66
ЈАВНИ БЕРЗАНСКИ АУКЦИИ	0	0	-
ЈАВНА ПОНУДА НА ХВ	0	307.475.000	-
ВКУПНО	299.566.014	995.462.412	232,30
БРОЈ НА ТРАНСАКЦИИ			
КЛАСИЧНО ТРГУВАЊЕ	1.544	1.367	-11,46
БЛОК ТРАНСАКЦИИ	8	28	250,00
ЈАВНИ БЕРЗАНСКИ АУКЦИИ	0	0	-
ЈАВНА ПОНУДА НА ХВ	0	1	-
ВКУПНО	1.552	1.396	-10,05
ПАЗАРНА КАПИТАЛИЗАЦИЈА (денари)			
ПАЗАРНА КАПИТАЛИЗАЦИЈА НА АКЦИИ	170.464.966.350	167.397.813.017	-1,80
БЕРЗАНСКА КОТАЦИЈА	167.096.192.485	164.029.039.152	-1,84
ПАЗАР НА АДПОИ	3.368.773.865	3.368.773.865	0,00
ПАЗАРНА КАПИТАЛИЗАЦИЈА НА ОБВРЗНИЦИ	3.420.904.125	3.427.657.043	0,20
ПАЗАРНА КАПИТАЛИЗАЦИЈА НА ДРУГИ ХВ	0	309.570.847	-
ВКУПНО ПАЗАРНА КАПИТАЛИЗАЦИЈА	173.885.870.476	171.135.040.907	-1,58
МБИ10	3.653,83	3.664,66	0,30
ОМБ	132,33	132,18	-0,11
БРОЈ НА КОТИРАНИ ДРУШТВА	105	104	-0,95
БРОЈ НА ДЕНОВИ НА ТРГУВАЊЕ	20	21	5,00

СТРУКТУРА НА ПРОМЕТ

Пазарен сегмент	Промет (денари)	Промет (ЕВРА)	% на учество	Број на трансакции
Официјален пазар	286.396.150	4.657.319	28,77	1.350
Редовен пазар	5.975.941	97.178	0,60	17
Блок трансакции	395.615.321	6.433.836	39,74	28
Јавни берзански	0	0	0,00	0
Јавна понуда на ХВ	307.475.000	5.000.000	30,89	1
Вкупно	995.462.412	16.188.332	100,00	1.396



МЕСЕЧЕН СТАТИСТИЧКИ БИЛТЕН

НАЈТРГУВАНИ АКЦИИ НА ОФИЦИЈАЛЕН ПАЗАР

Хартија од вредност	Макс (денари)	Мин (денари)	Просечна цена (денари)	Количина	Промет во БЕСТ во денари	Промет во ЕВРА	% Учество во прометот	Број на транс.	Пазарна капитализација (денари)
Комерцијална банка Скопје	5.780,00	5.545,00	5.671,68	17.256	97.513.152	1.585.750	35,81	377	12.875.794.133
Алкалоид Скопје	8.500,00	8.220,00	8.367,01	5.903	49.218.849	800.375	18,08	204	12.166.500.500
Макпетрол Скопје	52.900,00	50.600,00	51.552,70	633	32.692.399	531.654	12,01	143	5.787.673.000
Стопанска банка Скопје	1.240,00	1.178,00	1.200,67	9.707	11.678.928	189.909	4,29	89	20.575.076.112
НЛБ Банка Скопје	15.800,00	15.160,00	15.469,50	710	10.992.395	178.752	4,04	45	13.067.133.300
Гранит Скопје	835,00	805,00	820,84	12.271	10.085.932	164.019	3,70	90	2.518.529.140
Охридска банка Скопје	6.450,00	6.170,00	6.276,86	1.478	9.212.637	149.812	3,38	65	3.208.252.946
ТТК Банка Скопје	1.400,00	1.370,00	1.386,65	4.850	6.736.737	109.549	2,47	37	1.252.885.440
Цементарница УСЈЕ Скопје	23.500,00	23.000,00	23.266,67	176	4.101.100	66.690	1,51	4	13.248.924.000
УНИ Банка	2.371,00	2.300,00	2.327,00	1.719	3.989.917	64.886	1,47	35	1.283.069.450
Останати				40.366	24.630.404	400.531	9,05	237	78.045.201.132
Вкупно				95.069	260.852.450	4.241.926	100,00	1.326	164.029.039.152

АКЦИИ НА ОФИЦИЈАЛЕН ПАЗАР— НАЈГОЛЕМ ПОРАСТ/ПАД

Акција	Просечна цена (денари) 28.02.2019	Просечна цена (денари) 29.03.2019	% на промена
НАЈГОЛЕМ ПОРАСТ			
Уготур Скопје	10,00	12,00	20,00
Транскоп-Патнички сооб. Битола	1.500,00	1.800,00	20,00
Европа Скопје	2.851,00	3.010,00	5,58
Аутомакедонија Скопје	1.800,00	1.900,00	5,56
Пекабеско АД Кадино, Илинден	14.100,00	14.800,00	4,96
НАЈГОЛЕМО ОПАЃАЊЕ			
Фустеларко Борец Битола	1.400,00	1.000,00	-28,57
Арцелормиттал Скопје (ХРМ) Скопје	21,00	18,00	-14,29
Стопанска банка Скопје– приоритетни	926,00	810,00	-12,53
ОКТА Скопје	4.800,00	4.221,00	-12,06
Благој Ѓорев Велес	270,00	240,00	-11,11

ПРЕГЛЕД НА ТРГУВАЊЕ СО ОБВРЗНИЦИ

	МАКС (%)	МИН (%)	Последна просечна дневна цена (%)	Последен датум на тргување	Обем (ХВ во ЕВРА)	Промет (денари)	Промет (ЕВРА)	Принос до достасување на обврзницата*
Обврзници на РМ за денационал. (RMDEN10)	99,80	99,80	99,80	08.3.2019	1.316	80.766	1.313	2,16%
Обврзници на РМ за денационал. (RMDEN12)	98,50	98,50	98,50	08.3.2019	555	33.618	547	2,72%
Обврзници на РМ за денационал. (RMDEN15)	98,80	98,00	98,40	28.3.2019	7.820	474.633	7.718	2,58%
Обврзници на РМ за денационал. (RMDEN16)	98,60	98,00	98,23	28.3.2019	216.881	13.127.966	213.488	2,52%
Обврзници на РМ за денационал. (RMDEN17)	98,00	98,00	98,00	22.3.2019	6.344	382.304	6.217	2,48%

*Моделот на калкулација го покажува годишниот просечен принос до достасување на обврзници со рок на достасување над 1 година и е прилагоден на карактеристиките на обврзниците. Датум на пресметување 29.03.2019 година, со последната просечна цена на тргување на обврзниците

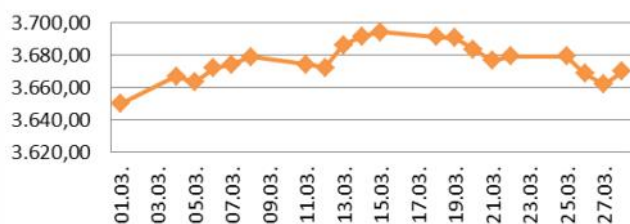


МЕСЕЧЕН СТАТИСТИЧКИ БИЛТЕН

Вредност на 29.03.2019
3.664,66

Максимална вредност во Март (15.03.2019)	3.694,13
Минимална вредност во Март (01.03.2019)	3.649,96
% на промена од 28.12.2018	5,64%

МБИ10



Се за Македонскиот Берзански Индекс МБИ10 на:
<http://www.mse.com.mk/Indices.aspx?Index=MBI10>

Елементи на МБИ10

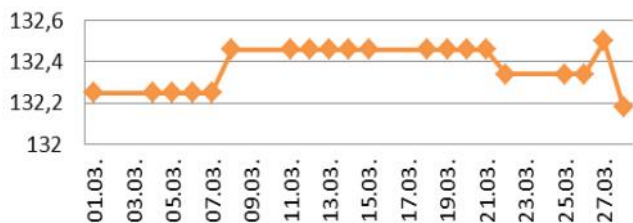
Елементи на МБИ10	Вкупен промет (денари)	Обем	Број на трансакции	Последна дневна просечна цена	% на месечна промена на цена
Алкалоид Скопје	195.870.849	23.679	210	8.500,00	2,05
Гранит Скопје	10.085.932	12.271	90	820,00	1,21
Комерцијална банка Скопје	175.931.092	30.699	385	5.649,59	1,80
Макпетрол Скопје	32.692.399	633	143	51.500,00	1,95
Македонијатурист Скопје	3.637.395	715	23	5.051,25	-1,31
Стопанска банка Скопје	11.678.928	9.707	89	1.178,40	-3,21
ТТК Банка Скопје	15.821.287	11.395	40	1.380,00	-0,07
Македонски Телеком Скопје	3.460.051	11.301	35	292,88	-5,56
Охридска банка Скопје	9.212.637	1.478	65	6.213,33	-9,29
НЛБ Банка Скопје	10.992.395	710	45	15.300,00	-0,65

ОМБ

Вредност на 29.03.2019
132,18

Максимална вредност во Март (27.03.2019)	132,50
Минимална вредност во Март (28.03.2019)	132,18
% на промена од 28.12.2018	0,66%

ОМБ



Се за Индексот за обврзници на Македонската берза ОМБ на:
<http://www.mse.com.mk/Indices.aspx?Index=OMB>

Елементи на ОМБ

Елементи на ОМБ	Вкупен промет (денари)	Обем	Број на трансакции	Последна дневна просечна цена	% на месечна промена на цена
Обврзници на РМ за денационал. (RMDEN09)	0	0	0	98,30	0,00
Обврзници на РМ за денационал. (RMDEN10)	80.766	1.316	1	99,80	0,60
Обврзници на РМ за денационал. (RMDEN11)	0	0	0	99,00	0,00
Обврзници на РМ за денационал. (RMDEN12)	33.618	555	1	98,50	2,60
Обврзници на РМ за денационал. (RMDEN13)	0	0	0	99,00	0,00
Обврзници на РМ за денационал. (RMDEN14)	0	0	0	98,80	0,00
Обврзници на РМ за денационал. (RMDEN15)	474.633	7.820	3	98,00	-0,79
Обврзници на РМ за денационал. (RMDEN16)	13.127.966	216.881	13	98,00	-0,41
Обврзници на РМ за денационал. (RMDEN17)	382.304	6.344	1	98,00	-0,28



МЕСЕЧЕН СТАТИСТИЧКИ БИЛТЕН

ПОКАЗАТЕЛИ ЗА КОТИРАНИТЕ ДРУШТВА ОД МБИ10

Друштво	Коефициент цена на акција/ добивка по акција ¹	Дивиденден принос ²	Учество на странски инвеститори во основна главнина во Март 019	Учество на странски инвеститори во основна главнина во Февруари 2019	Промена
Алкалоид АД Скопје	14,11	3,20%	3,54%	4,95%	-1,41%
Гранит АД Скопје	33,09	3,45%	6,47%	6,62%	-0,15%
Комерцијална банка АД Скопје	7,04	3,23%	6,10%	6,11%	-0,01%
Макпетрол АД Скопје	7,41	1,96%	1,49%	1,48%	0,01%
Македонијатурист АД Скопје	20,38	4,12%	0,87%	0,87%	0,00%
Стопанска банка АД Скопје	7,43	6,24%	92,40%	92,40%	0,00%
ТТК Банка АД Скопје	12,41	7,51%	1,38%	1,38%	0,00%
Македонски Телеком АД Скопје	19,55	6,33%	1,49%	1,50%	-0,01%
Охридска банка АД Скопје	5,55	1,10%	76,04%	76,01%	0,03%
НЛБ Банка АД Скопје	6,24	4,01%	88,94%	88,94%	0,00%

[1] Цена на акција на последен ден на тргување/Добивка по акција.

[2] Показателите се пресметани со користење на податоци од последните објавени финансиски извештаи и последната исплатена дивиденда.

СТРАНКИ ИНВЕСТИТОРИ НА ОФИЦИЈАЛНИОТ ПАЗАР НА БЕРЗАТА

	Странски правни лица инвеститори Март 2019	Странски физички лица инвеститори Март 2019	Вкупно странски инвеститори Март 2019	Вкупно странски инвеститори Февруари 2019	Промена
Акции ³	34,57%	1,24%	35,81%	36,00%	-0,19%
Обврзници ⁴	0,12%	0,33%	0,45%	0,41%	0,04%
Вкупно Официјален пазар	33,34%	1,21%	34,55%	34,74%	-0,19%

[3] Состојба на последен ден на тргување во месецот, според податоците добиени од Централниот депозитар за хартии од вредност, а која се однесува на учество на странските инвеститори во вкупната главнина на друштвото

[4] Состојба на последен ден на тргување во месецот, според податоците добиени од Централниот депозитар за хартии од вредност, а која се однесува на учество на странските инвеститори во вкупната номинална вредност на обврзниците

УЧЕСТВО НА СТРАНКИТЕ И ДОМАШНИТЕ ИНВЕСТИТОРИ ВО ВКУПНИОТ ПРОМЕТ НА БЕРЗАТА⁵

	КУПУВАЊЕ % на учество	ПРОДАВАЊЕ % на учество
Странски физички лица	1,91%	0,18%
Странски правни лица	2,07%	29,23%
Вкупно странски	3,98%	29,41%
Домашни физички лица	42,33%	47,96%
Домашни правни лица	53,69%	22,64%
Вкупно домашни	96,02%	70,59%

[5] Состојба на последен ден на тргување во месецот, според податоците добиени од Централниот депозитар за хартии од вредност а која се однесува на учеството на странските и домашните инвеститори во вкупниот промет остварен на Берзата.

Забелешка: При пресметката на процентите не е земена во предвид јавната понуда на конвертибилните обврзници на Централна кооперативна банка АД Скопје

ПРОМЕТ НА ЧЛЕНКИТЕ НА МАКЕДОНСКА БЕРЗА ВО ДЕНАРИ

Членка	Членка	% Класично тргување		Блокови	% Блокови	% Јавни берзански аукции		Јавна понуда	% Јавна понуда	Вкупно
		Класично тргување	Класично тргување			Блокови	Блокови			
ИЛИРИКА ИНВЕСТМЕНТС АД Скопје	IL	146.913.719	25,12	587.724.602	74,28	0	0,00	0	0,00	734.638.321
ИНВЕСТБРОКЕР АД Скопје	MI	39.651.392	6,78	1.957.680	0,25	0	0,00	614.950.000	100,00	656.559.072
Еурохаус АД Скопје	EH	89.498.045	15,31	139.695.960	17,66	0	0,00	0	0,00	229.194.005
Комерцијална банка АД Скопје	KB	96.136.957	16,44	29.129.920	3,68	0	0,00	0	0,00	125.266.877
ТТК Банка Скопје	TK	53.124.177	9,09	20.126.780	2,54	0	0,00	0	0,00	73.250.957
НЛБ Банка АД Скопје	TN	40.000.659	6,84	0	0,00	0	0,00	0	0,00	40.000.659
ИНОВО БРОКЕР АД Скопје	IN	33.969.826	5,81	2.020.500	0,26	0	0,00	0	0,00	35.990.326
Шпаркасе Банка Македонија АД Скопје	SP	34.685.787	5,93	0	0,00	0	0,00	0	0,00	34.685.787
Стопанска банка АД Скопје	SB	26.613.704	4,55	0	0,00	0	0,00	0	0,00	26.613.704
Фершпед Брокер АД Скопје	FR	12.888.168	2,20	10.575.200	1,34	0	0,00	0	0,00	23.463.368
Еуростандард Банка АД Скопје	ES	11.261.747	1,93	0	0,00	0	0,00	0	0,00	11.261.747
Вкупно		584.744.183	100,00	791.230.642	100,00	0	100,00	614.950.000	100,00	1.990.924.825

Кај сите трансакции освен Јавните берзански аукции за државни хартии од вредност се применува двојно пресметување (и при купување и при продавање), со цел да е опфатено учеството на брокерските куќи во прометот и при вкратените трансакции. Со оглед на тоа што од 13-ти Јуни 2003 година од продажната страна при тргувањето со акции и удели во сопственост на државата се јавува Македонската Берза АД Скопје, нема да важи правилото на двојно пресметување кај државата, туку ќе се земе предвид само тргувањето од куповната страна.

МЕСЕЧЕН СТАТИСТИЧКИ БИЛТЕН

КАКО ПОТСЕТУВАЊЕ

Продуктот на Македонската берза **БЕСТНЕТ АНАЛИТИКА** е современ интернет сервис кој им помага на инвеститорите во градење на компетентни стратегии за вложување и носење на квалитетни инвестициски одлуки.

БЕСТНЕТ АНАЛИТИКА во себе содржи:

- Податоци за повеќе од **100** компании со кои се тргува на Македонската берза
- Повеќе од **70** најразлични финансиски показатели за компании и повеќе од **40** показатели за банки
- Следење и споредување на вредностите за последните **3** години
- Следење на резултатите по квартали
- Податоци во денари, евра и долари
- Податоци за исплатените дивиденди на компаниите за последните **4** години
- Податоци за најголемите акционери на компанијата
- Податоци за органите на управување на компанијата
- Податоци за поврзаните компании
- Споредување и следење на поголем број на финансиски показатели
- Следење на показателите по сектори и индустриски гранки
- Графички приказ на техничките индикатори
- Преку **40** технички индикатори и осцилатори
- Следење на вложувањата, утврдување на нивната моментална вредност
- Пресметка на добивките/загубите на нереализираните трансакции
- Пресметка на добивките/загубите од извршените тргувања
- Симулирани портфолија

Шифра на XB	Датум на трансакција	Број на трансакција	Количина	Куповна вредност - вкупно (во ден.)	Датум на последна цена	Последна просечна цена	Вкупна вредност (во ден.)	Нереализирана добивка / загуба (во ден.)	% промена од купување на XB	% од вредноста на вкупните вложувања
скратен преглед на поединечна трансакција										
ГРНТ	17.02.2009	X52515136						1.800.000,00	133,33%	3,74%
TEL	11.06.2009	1235649	600,00	360.000,00	21.01.2008	653,11	391.866,00	31.866,00	8,85%	1,00%
детален преглед на поединечна трансакција										
P.Македонија - денационализирана 01 (PМДЕН01)										
Тип на хартија	Bond		Куповна вредност - вкупно (во ден.)		107.092,08					
Датум на трансакција	11.07.2008		Датум на последна цена		27.11.2007					
Број на трансакција	1919		Последна просечна цена		85,08					
Количина	2.250,00		Нето вредност (во ден.)		116.662,50					
Куповна цена (во %)	77,50		Акумулирана камата (во ден.)		1.225,88					
Номинална вредност	1,00 EUR		Вкупна вредност (во ден.)		117.888,35					
Куповна вредност (во ден.)	106.689,77		Нереализирана добивка / загуба (во ден.)		11.198,57					
Купена акумул. камата (во ден.)	402,31		% промена од купување на XB		10,00%					
Трансакциски трошоци (во ден.)	500,00		% од вредноста на вкупните вложувања		0,30%					
TOTAL			36.067.092,08		62.684.319,35		26.617.629,57		100,00%	

Опис на XB	Податоци од тргувањето
Лазарен сегмент	Официјален пазар
Лазарен подсегмент	Берзанска котација - обични акции
Тип на XB	Обични акции
ISIN број	MKALK4101011
Вкупна издадена XB	1431353
Шифра на XB	ALK
Номинална вредност	25,56 EUR
Движења на цената и прометот	
Највисока цена во пос. 52 недели	4.599,00
Најниска цена во пос. 52 недели	3.799,00
% промена во посл. 30 дена	8,48%
% промена во посл. 3 месеци	6,98%
% промена во посл. 6 месеци	0,80%
% промена во посл. 1 година	-4,07%
Просечен дневен промет во пос. 30 дена	645.146,23
Просечен дневен промет во пос. 3 месеци	812.362,12
Просечен дневен промет во тековната година	626.836,29
Просечен дневен промет во пос. 52 недели	1.304.591,88
Показатели по акција за издавачот	
Коефициент цена / добивка	10,43
Дивиденден принос	3,98%
Коефициент цена / Книговодствена вредност по акција	0,91
Коефициент цена / Акумулирана добивка по акција	2,62
Коефициент цена / Приходи од продажба	1,01
Коефициент цена / Годишни приливи од оперативни активности	13,59
Коефициент цена / оперативна добивка	8,93
Коефициент цена / EBITDA	6,35
Највисок P/E во пос. 52 недели	11,46
Најнисок P/E во пос. 52 недели	9,47
Нето добивка по акција за пос. 12 месеци	430,59
Коефициент цена / добивка за пос. 12 месеци	9,77

Повеќе информации на : www.bestnet.com.mk



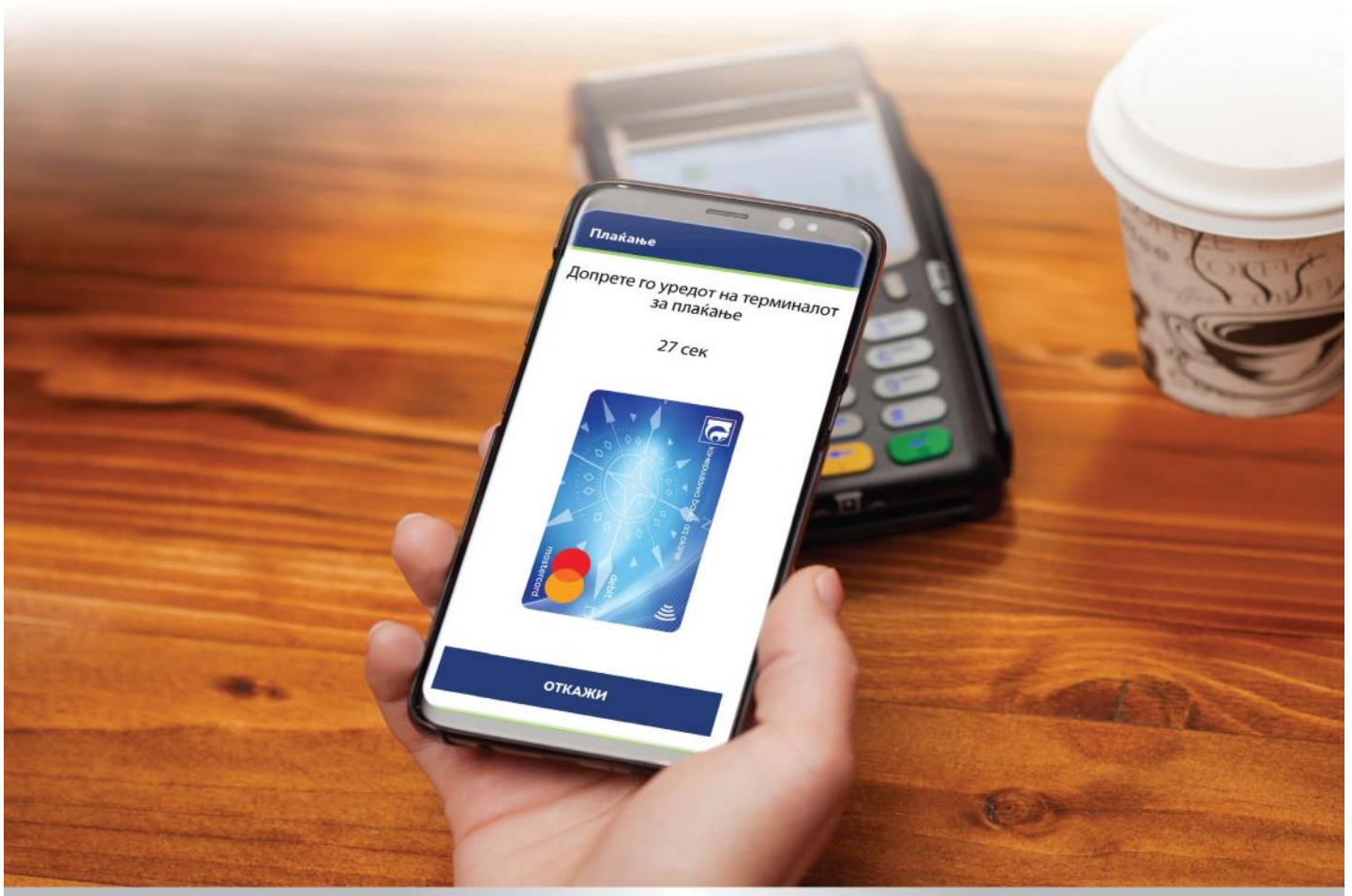
МЕСЕЧЕН СТАТИСТИЧКИ БИЛТЕН

КОМЕРЦИЈАЛЕН ОГЛАС



КомРау апликација на Комерцијална банка

ТВОЈОТ МОБИЛЕН ПАРИЧНИК



комерцијална Банка
ад скопје



Со новата апликација на **Комерцијална банка** повеќе не мора да носиш паричник со себе. Сега со **KomPay** можеш едноставно и сигурно да плаќаш со твојот мобилен телефон. Симни ја бесплатно од Google Play и искористи го промотивниот период за бесплатна дигитализација на две **Mastercard®** картички. Апликацијата е достапна за мобилни телефони со најмалку Android™ 4.4 и NFC технологија. За повеќе информации посети ја нашата веб-страница или некоја од нашите филијали.

Android е заштитен знак на Google LLC.

www.kb.com.mk
контакт центар: (02) 3 296 800



МАКЕДОНСКА БЕРЗА
MACEDONIAN STOCK EXCHANGE